



- tavoli pranzo
- basamento in metallo con monoblocco
- finiture basamento metallo mod. **X**:
- verniciato black
- ottone bronzato
- verniciato acciaio platinato
- finiture basamento monoblocco mod. **W**:
- impiallacciatura rovere tinto
- lacca opaca o lucida
- marmo MR1 o MR2
- finiture piani:
- impiallacciatura rovere tinto
- lacca opaca o lucida
- marmo MR1 o MR2 - vedi tabella fattibilità
- piani marmo

finiture: vedi campionario

non sollevare mai il tavolo dopo averlo fissato al basamento

- dining tables
- metal base with plinth
- finishes for metal base mod. **X**:
- black varnished
- bronzed brass
- platinum steel varnished
- finishes for plinth mod. **W**:
- stained oak veneer
- matt or glossy lacquer
- marble MR1 o MR2
- finishes for tops
- stained oak veneer
- matt or glossy lacquer
- marble MR1 o MR2 - chart for marble top feasibility

finishes: see sample box

never lift the table after fixing the top to the base

- Esstische
- Gestell aus Metall mit Plinthe
- Ausführungen für Metallgestell Mod. **X**:
- varnished black
- Messing bronziert
- Platinum Steel lackiert
- Ausführungen für Plinthe Mod. **W**:
- Eiche Furnier
- Lack matt oder Hochglanz
- Marmor MR1 oder MR2
- Platte Ausführungen:
- Eiche Furnier
- Lack matt oder Hochglanz
- Marmor MR1 oder MR2 - auflistung der machbarkeit marmorplatte

Ausführungen: siehe Musterbox

Nicht den auf dem Gestell festgeschraubten Tisch erheben

- tables de salle à manger
- base en métal avec Plinthe
- finitions base en métal mod. **X**:
- verni black
- laiton bronzé
- verni couleur platinum steel
- finitions Plinthe mod. **W**:
- placage de chêne teinté
- laque mate ou brillante
- marbre MR1 ou MR2
- finitions des plateaux:
- placage de chêne teinté
- laque mate ou brillante
- marbre MR1 ou MR2 - tableau faisabilité plateaux en marbre

finitions: voir boîte d'échantillons

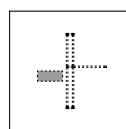
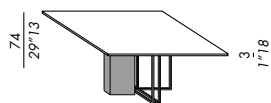
ne jamais soulever la table après avoir fixé le plateau à la base

- mesas comedor
- base de metal con plinto
- acabados base de metal mod. **X**:
- barnizado black
- latón bronceado
- barnizado platinum steel
- acabados plinto mod. **W**:
- enchapado en roble teñido
- lacado mate o brillo
- mármol MR1 o MR2
- acabados sobres:
- enchapado en roble teñido
- lacado mate o brillo
- mármol MR1 o MR2 - cuadro de factibilidad sobres mármol

acabados: vease el muestrario

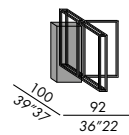
nunca levantar la mesa por el sobre una vez que esto está fijado a la base

model square XW



XW

basamento - base XW



piani - top XW



160 x 160 x 3 / 62"99 x 62"99 x 1"18

180 x 180 x 3 / 70"87 x 70"87 x 1"18

- tavoli pranzo
- basamento in metallo con monoblocco
- finiture basamento metallo mod. **Z**:
- verniciato black
- ottone bronzato
- verniciato acciaio platinato
- finiture basamento monoblocco mod. **K**:
- impiallacciatura rovere tinto
- lacca opaca o lucida
- marmo MR1 o MR2
- finiture piani:
- impiallacciatura rovere tinto
- lacca opaca o lucida
- marmo MR1 o MR2 - vedi tabella fattibilità
- piani marmo

finiture: vedi campionario

non sollevare mai il tavolo dopo averlo fissato al basamento

- dining tables
- metal base with plinth
- finishes for metal base mod. **Z**:
- black varnished
- bronzed brass
- platinum steel varnished
- finishes for plinth mod. **K**:
- stained oak veneer
- matt or glossy lacquer
- marble MR1 o MR2
- finishes for tops
- stained oak veneer
- matt or glossy lacquer
- marble MR1 o MR2 - chart for marble top feasibility

finishes: see sample box

never lift the table after fixing the top to the base

- Esstische
- Gestell aus Metall mit Plinthe
- Ausführungen für Metallgestell Mod. **Z**:
- varnished black
- Messing bronziert
- Platinum Steel lackiert
- Ausführungen für Plinthe Mod. **K**:
- Eiche Furnier
- Lack matt oder Hochglanz
- Marmor MR1 oder MR2
- Platte Ausführungen:
- Eiche Furnier
- Lack matt oder Hochglanz
- Marmor MR1 oder MR2 - auflistung der machbarkeit marmorplatte

Ausführungen: siehe Musterbox

Nicht den auf dem Gestell festgeschraubten Tisch erheben

- tables de salle à manger
- base en métal avec Plinthe
- finitions base en métal mod. **Z**:
- verni black
- laiton bronzé
- verni couleur platinum steel
- finitions Plinthe mod. **K**:
- placage de chêne teinté
- laque mate ou brillante
- marbre MR1 ou MR2
- finitions des plateaux:
- placage de chêne teinté
- laque mate ou brillante
- marbre MR1 ou MR2 - tableau faisabilité plateaux en marbre

finitions: voir boîte d'échantillons

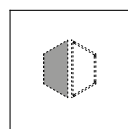
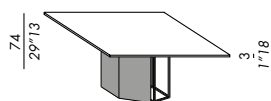
ne jamais soulever la table après avoir fixé le plateau à la base

- mesas comedor
- base de metal con plinto
- acabados base de metal mod. **Z**:
- barnizado black
- latón bronceado
- barnizado platinum steel
- acabados plinto mod. **K**:
- enchapado en roble teñido
- lacado mate o brillo
- mármol MR1 o MR2
- acabados sobres:
- enchapado en roble teñido
- lacado mate o brillo
- mármol MR1 o MR2 - cuadro de factibilidad sobres mármol

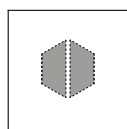
acabados: vease el muestrario

nunca levantar la mesa por el sobre una vez que esto está fijado a la base

model square ZK / 2K

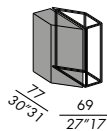


ZK

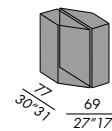


2K

basamento - base ZK



basamento - base 2K



piani - top ZK / 2K



160 x 160 x 3 / 62"99 x 62"99 x 1"18

180 x 180 x 3 / 70"87 x 70"87 x 1"18



- tavoli pranzo
- basamento in metallo con monoblocco
- finiture basamento metallo mod. **X**:
 - verniciato black
 - ottone bronzato
 - verniciato acciaio platinato
- finiture basamento monoblocco mod. **W**:
 - impiallacciatura rovere tinto
 - lacca opaca o lucida
 - marmo MR1 o MR2
- finiture piani:
 - impiallacciatura rovere tinto
 - lacca opaca o lucida
 - marmo MR1 o MR2 - vedi tabella fattibilità
 - piani marmo

finiture: vedi campionario

non sollevare mai il tavolo dopo averlo fissato al basamento

- dining tables
- metal base with plinth
- finishes for metal base mod. **X**:
 - black varnished
 - bronzed brass
 - platinum steel varnished
- finishes for plinth mod. **W**:
 - stained oak veneer
 - matt or glossy lacquer
 - marble MR1 o MR2
- finishes for tops
 - stained oak veneer
 - matt or glossy lacquer
 - marble MR1 o MR2 - chart for marble top feasibility

finishes: see sample box

never lift the table after fixing the top to the base

- Esstische
- Gestell aus Metall mit Plinthe
- Ausführungen für Metallgestell Mod. **X**:
 - varnished black
 - Messing bronziert
 - Platinum Steel lackiert
- Ausführungen für Plinthe Mod. **W**:
 - Eiche Furnier
 - Lack matt oder Hochglanz
 - Marmor MR1 oder MR2
- Platte Ausführungen:
 - Eiche Furnier
 - Lack matt oder Hochglanz
 - Marmor MR1 oder MR2 - auflistung der machbarkeit marmorplatte

Ausführungen: siehe Musterbox

Nicht den auf dem Gestell festgeschraubten Tisch erheben

- tables de salle à manger
- base en métal avec Plinthe
- finitions base en métal mod. **X**:
 - verni black
 - laiton bronzé
 - verni couleur platinum steel
- finitions Plinthe mod. **W**:
 - placage de chêne teinté
 - laque mate ou brillante
 - marbre MR1 ou MR2
- finitions des plateaux:
 - placage de chêne teinté
 - laque mate ou brillante
 - marbre MR1 ou MR2 - tableau faisabilité plateaux en marbre

finitions: voir boîte d'échantillons

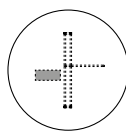
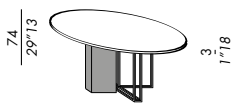
ne jamais soulever la table après avoir fixé le plateau à la base

- mesas comedor
- base de metal con plinto
- acabados base de metal mod. **X**:
 - barnizado black
 - latón bronceado
 - barnizado platinum steel
- acabados plinto mod. **W**:
 - enchapado en roble teñido
 - lacado mate o brillo
 - mármol MR1 o MR2
- acabados sobres:
 - enchapado en roble teñido
 - lacado mate o brillo
 - mármol MR1 o MR2 - cuadro de factibilidad sobres mármol

acabados: vease el muestrario

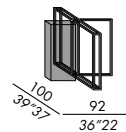
nunca levantar la mesa por el sobre una vez que esto está fijado a la base

model round XW



XW

basamento - base XW



piani - top XW



Ø160 x 3 / 62"99 x 1"18

Ø180 x 3 / 70"87 x 1"18

- tavoli pranzo
- basamento in metallo con monoblocco
- finiture basamento metallo mod. **Z**:
 - verniciato black
 - ottone bronzato
 - verniciato acciaio platinato
- finiture basamento monoblocco mod. **K**:
 - impiallacciatura rovere tinto
 - lacca opaca o lucida
 - marmo MR1 o MR2
- finiture piani:
 - impiallacciatura rovere tinto
 - lacca opaca o lucida
 - marmo MR1 o MR2 - vedi tabella fattibilità
 - piani marmo

finiture: vedi campionario

non sollevare mai il tavolo dopo averlo fissato al basamento

- dining tables
- metal base with plinth
- finishes for metal base mod. **Z**:
 - black varnished
 - bronzed brass
 - platinum steel varnished
- finishes for plinth mod. **K**:
 - stained oak veneer
 - matt or glossy lacquer
 - marble MR1 o MR2
- finishes for tops
 - stained oak veneer
 - matt or glossy lacquer
 - marble MR1 o MR2 - chart for marble top feasibility

finishes: see sample box

never lift the table after fixing the top to the base

- Esstische
- Gestell aus Metall mit Plinthe
- Ausführungen für Metallgestell Mod. **Z**:
 - varnished black
 - Messing bronziert
 - Platinum Steel lackiert
- Ausführungen für Plinthe Mod. **K**:
 - Eiche Furnier
 - Lack matt oder Hochglanz
 - Marmor MR1 oder MR2
- Platte Ausführungen:
 - Eiche Furnier
 - Lack matt oder Hochglanz
 - Marmor MR1 oder MR2 - auflistung der machbarkeit marmorplatte

Ausführungen: siehe Musterbox

Nicht den auf dem Gestell festgeschraubten Tisch erheben

- tables de salle à manger
- base en métal avec Plinthe
- finitions base en métal mod. **Z**:
 - verni black
 - laiton bronzé
 - verni couleur platinum steel
- finitions Plinthe mod. **K**:
 - placage de chêne teinté
 - laque mate ou brillante
 - marbre MR1 ou MR2
- finitions des plateaux:
 - placage de chêne teinté
 - laque mate ou brillante
 - marbre MR1 ou MR2 - tableau faisabilité plateaux en marbre

finitions: voir boîte d'échantillons

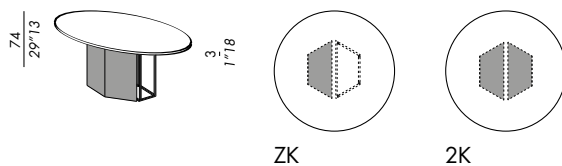
ne jamais soulever la table après avoir fixé le plateau à la base

- mesas comedor
- base de metal con plinto
- acabados base de metal mod. **Z**:
 - barnizado black
 - latón bronceado
 - barnizado platinum steel
- acabados plinto mod. **K**:
 - enchapado en roble teñido
 - lacado mate o brillo
 - mármol MR1 o MR2
- acabados sobres:
 - enchapado en roble teñido
 - lacado mate o brillo
 - mármol MR1 o MR2 - cuadro de factibilidad sobres mármol

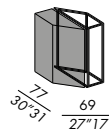
acabados: vease el muestrario

nunca levantar la mesa por el sobre una vez que esto está fijado a la base

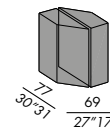
model round ZK / 2K



basamento - base ZK



basamento - base 2K



piani - top ZK / 2K



Ø160 x 3 / 62"99 x 1"18

Ø180 x 3 / 70"87 x 1"18

PLINTO®

2015



- tavoli pranzo
- basamento in metallo con monoblocco
- finiture basamento metallo mod. **Z**:
- verniciato black
- ottone bronzato
- verniciato acciaio platinato
- finiture basamento monoblocco mod. **K**:
- impiallacciatura rovere tinto
- lacca opaca o lucida
- marmo MR1 o MR2
- finiture piani:
- impiallacciatura rovere tinto
- lacca opaca o lucida
- marmo MR1 o MR2 - vedi tabella fattibilità
- piani marmo

finiture: vedi campionario

non sollevare mai il tavolo dopo averlo fissato al basamento

- dining tables
- metal base with plinth
- finishes for metal base mod. **Z**:
- black varnished
- bronzed brass
- platinum steel varnished
- finishes for plinth mod. **K**:
- stained oak veneer
- matt or glossy lacquer
- marble MR1 o MR2
- finishes for tops
- stained oak veneer
- matt or glossy lacquer
- marble MR1 o MR2 - chart for marble top feasibility

finishes: see sample box

never lift the table after fixing the top to the base

- Esstische
- Gestell aus Metall mit Plinthe
- Ausführungen für Metallgestell Mod. **Z**:
- varnished black
- Messing bronziert
- Platinum Steel lackiert
- Ausführungen für Plinthe Mod. **K**:
- Eiche Furnier
- Lack matt oder Hochglanz
- Marmor MR1 oder MR2
- Platte Ausführungen:
- Eiche Furnier
- Lack matt oder Hochglanz
- Marmor MR1 oder MR2 - auflistung der machbarkeit marmorplatte

Ausführungen: siehe Musterbox

Nicht den auf dem Gestell festgeschraubten Tisch erheben

- tables de salle à manger
- base en métal avec Plinthe
- finitions base en métal mod. **Z**:
- verni black
- laiton bronzé
- verni couleur platinum steel
- finitions Plinthe mod. **K**:
- placage de chêne teinté
- laque mate ou brillante
- marbre MR1 ou MR2
- finitions des plateaux:
- placage de chêne teinté
- laque mate ou brillante
- marbre MR1 ou MR2 - tableau faisabilité plateaux en marbre

finitions: voir boîte d'échantillons

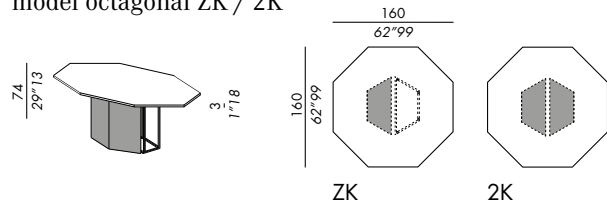
ne jamais soulever la table après avoir fixé le plateau à la base

- mesas comedor
- base de metal con plinto
- acabados base de metal mod. **Z**:
- barnizado black
- latón bronceado
- barnizado platinum steel
- acabados plinto mod. **K**:
- enchapado en roble teñido
- lacado mate o brillo
- mármol MR1 o MR2
- acabados sobres:
- enchapado en roble teñido
- lacado mate o brillo
- mármol MR1 o MR2 - cuadro de factibilidad sobres mármol

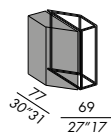
acabados: vease el muestrario

nunca levantar la mesa por el sobre una vez que esto está fijado a la base

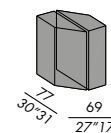
model octogonal ZK / 2K



basamento - base ZK



basamento - base 2K



piani - top ZK / 2K



160 x 3 / 62"99 x 1"18

- tavoli pranzo
- basamento in metallo con monoblocco
- finiture basamento metallo mod. **S**:
- verniciato black
- ottone bronzato
- verniciato acciaio platinato
- finiture basamento monoblocco mod. **2W**:
- impiallacciatura rovere tinto
- lacca opaca o lucida
- marmo MR1 o MR2
- finiture piani:
- impiallacciatura rovere tinto
- lacca opaca o lucida
- marmo MR1 o MR2 - vedi tabella fattibilità
- piani marmo

finiture: vedi campionario

non sollevare mai il tavolo dopo averlo fissato al basamento

- dining tables
- metal base with plinth
- finishes for metal base mod. **S**:
- black varnished
- bronzed brass
- platinum steel varnished
- finishes for plinth mod. **2W**:
- stained oak veneer
- matt or glossy lacquer
- marble MR1 o MR2
- finishes for tops
- stained oak veneer
- matt or glossy lacquer
- marble MR1 o MR2 - chart for marble top feasibility

finishes: see sample box

never lift the table after fixing the top to the base

- Esstische
- Gestell aus Metall mit Plinthe
- Ausführungen für Metallgestell Mod. **S**:
- varnished black
- Messing bronziert
- Platinum Steel lackiert
- Ausführungen für Plinthe Mod. **2W**:
- Eiche Furnier
- Lack matt oder Hochglanz
- Marmor MR1 oder MR2
- Platte Ausführungen:
- Eiche Furnier
- Lack matt oder Hochglanz
- Marmor MR1 oder MR2 - auffistung der machbarkeit marmorplatte

Ausführungen: siehe Musterbox

Nicht den auf dem Gestell festgeschraubten Tisch erheben

- tables de salle à manger
- base en métal avec Plinthe
- finitions base en métal mod. **S**:
- verni black
- laiton bronzé
- verni couleur platinum steel
- finitions Plinthe mod. **2W**:
- placage de chêne teinté
- laque mate ou brillante
- marbre MR1 ou MR2
- finitions des plateaux:
- placage de chêne teinté
- laque mate ou brillante
- marbre MR1 ou MR2 - tableau faisabilité plateaux en marbre

finitions: voir boîte d'échantillons

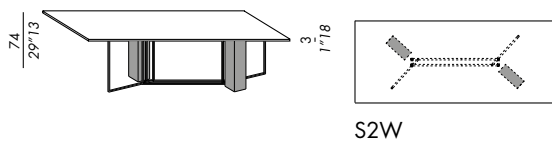
ne jamais soulever la table après avoir fixé le plateau à la base

- mesas comedor
- base de metal con plinto
- acabados base de metal mod. **S**:
- barnizado black
- latón bronceado
- barnizado platinum steel
- acabados plinto mod. **2W**:
- enchapado en roble teñido
- lacado mate o brillo
- mármol MR1 o MR2
- acabados sobres:
- enchapado en roble teñido
- lacado mate o brillo
- mármol MR1 o MR2 - cuadro de factibilidad sobres mármol

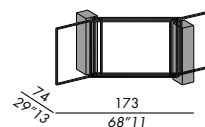
acabados: vease el muestrario

nunca levantar la mesa por el sobre una vez que esto está fijado a la base

model rectangular S2W



basamento - base S2W



piani - top S2W



110 x 240 x 3 / 43"31 x 94"49 x 1"18

110 x 260 x 3 / 43"31 x 102"36 x 1"18



- tavoli pranzo
- basamento in metallo con monoblocco
- finiture basamento metallo mod. **Y**:
- verniciato black
- ottone bronzato
- verniciato acciaio platinato
- finiture basamento monoblocco mod. **2W**:
- impiallacciatura rovere tinto
- lacca opaca o lucida
- marmo MR1 o MR2
- finiture piani:
- impiallacciatura rovere tinto
- lacca opaca o lucida
- marmo MR1 o MR2 - vedi tabella fattibilità
- piani marmo

finiture: vedi campionario

non sollevare mai il tavolo dopo averlo fissato al basamento

- dining tables
- metal base with plinth
- finishes for metal base mod. **Y**:
- black varnished
- bronzed brass
- platinum steel varnished
- finishes for plinth mod. **2W**:
- stained oak veneer
- matt or glossy lacquer
- marble MR1 o MR2
- finishes for tops
- stained oak veneer
- matt or glossy lacquer
- marble MR1 o MR2 - chart for marble top feasibility

finishes: see sample box

never lift the table after fixing the top to the base

- Esstische
- Gestell aus Metall mit Plinthe
- Ausführungen für Metallgestell Mod. **Y**:
- varnished black
- Messing bronziert
- Platinum Steel lackiert
- Ausführungen für Plinthe Mod. **2W**:
- Eiche Furnier
- Lack matt oder Hochglanz
- Marmor MR1 oder MR2
- Platte Ausführungen:
- Eiche Furnier
- Lack matt oder Hochglanz
- Marmor MR1 oder MR2 - auffistung der machbarkeit marmorplatte

Ausführungen: siehe Musterbox

Nicht den auf dem Gestell festgeschraubten Tisch erheben

- tables de salle à manger
- base en métal avec Plinthe
- finitions base en métal mod. **Y**:
- verni black
- laiton bronzé
- verni couleur platinum steel
- finitions Plinthe mod. **2W**:
- placage de chêne teinté
- laque mate ou brillante
- marbre MR1 ou MR2
- finitions des plateaux:
- placage de chêne teinté
- laque mate ou brillante
- marbre MR1 ou MR2 - tableau faisabilité plateaux en marbre

finitions: voir boîte d'échantillons

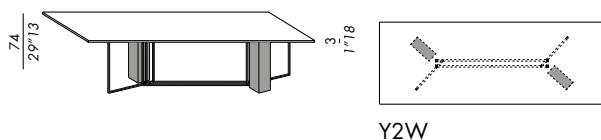
ne jamais soulever la table après avoir fixé le plateau à la base

- mesas comedor
- base de metal con plinto
- acabados base de metal mod. **Y**:
- barnizado black
- latón bronceado
- barnizado platinum steel
- acabados plinto mod. **2W**:
- enchapado en roble teñido
- lacado mate o brillo
- mármol MR1 o MR2
- acabados sobres:
- enchapado en roble teñido
- lacado mate o brillo
- mármol MR1 o MR2 - cuadro de factibilidad sobres mármol

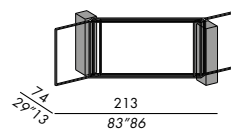
acabados: vease el muestrario

nunca levantar la mesa por el sobre una vez que esto está fijado a la base

model rectangular Y2W




basamento - base Y2W



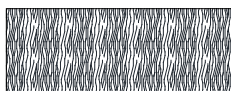
piani - top Y2W



direzione venature rovere - vein direction for oak veneer



110 x 280 / 43"31 x 110"24
120 x 300 / 47"24 x 118"11



130 x 350 / 51"18 x 137"80

110 x 280 x 3 / 43"31 x 110"24 x 1"18

120 x 300 x 3 / 47"24 x 118"11 x 1"18

130 x 350 x 3 / 51"18 x 137"80 x 1"18

- tavoli pranzo
- basamento in metallo con monoblocco
- finiture basamento metallo mod. **Z:**
 - verniciato black
 - ottone bronzato
 - verniciato acciaio platinato
- finiture basamento monoblocco mod. **K:**
 - impiallacciatura rovere tinto
 - lacca opaca o lucida
 - marmo MR1 o MR2
- finiture piani:
 - impiallacciatura rovere tinto
 - lacca opaca o lucida
 - marmo MR1 o MR2 - vedi tabella fattibilità
 - piani marmo

finiture: vedi campionario

non sollevare mai il tavolo dopo averlo fissato al basamento

- dining tables
- metal base with plinth
- finishes for metal base mod. **Z:**
 - black varnished
 - bronzed brass
 - platinum steel varnished
- finishes for plinth mod. **K:**
 - stained oak veneer
 - matt or glossy lacquer
 - marble MR1 o MR2
- finishes for tops
 - stained oak veneer
 - matt or glossy lacquer
 - marble MR1 o MR2 - chart for marble top feasibility

finishes: see sample box

never lift the table after fixing the top to the base

- Esstische
- Gestell aus Metall mit Plinthe
- Ausführungen für Metallgestell Mod. **Z:**
 - varnished black
 - Messing bronziert
 - Platinum Steel lackiert
- Ausführungen für Plinthe Mod. **K:**
 - Eiche Furnier
 - Lack matt oder Hochglanz
 - Marmor MR1 oder MR2
- Platte Ausführungen:
 - Eiche Furnier
 - Lack matt oder Hochglanz
 - Marmor MR1 oder MR2 - auflistung der machbarkeit marmorplatte

Ausführungen: siehe Musterbox

Nicht den auf dem Gestell festgeschraubten Tisch erheben

- tables de salle à manger
- base en métal avec Plinthe
- finitions base en métal mod. **Z:**
 - verni black
 - laiton bronzé
 - verni couleur platinum steel
- finitions Plinthe mod. **K:**
 - placage de chêne teinté
 - laque mate ou brillante
 - marbre MR1 ou MR2
- finitions des plateaux:
 - placage de chêne teinté
 - laque mate ou brillante
 - marbre MR1 ou MR2 - tableau faisabilité plateaux en marbre

finitions: voir boîte d'échantillons

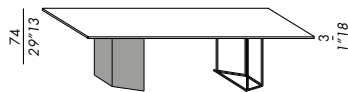
ne jamais soulever la table après avoir fixé le plateau à la base

- mesas comedor
- base de metal con plinto
- acabados base de metal mod. **Z:**
 - barnizado black
 - latón bronceado
 - barnizado platinum steel
- acabados plinto mod. **K:**
 - enchapado en roble teñido
 - lacado mate o brillo
 - mármol MR1 o MR2
- acabados sobres:
 - enchapado en roble teñido
 - lacado mate o brillo
 - mármol MR1 o MR2 - cuadro de factibilidad sobres mármol

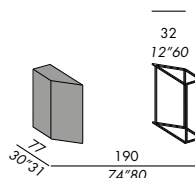
acabados: vease el muestrario

nunca levantar la mesa por el sobre una vez que esto está fijado a la base

model rectangular ZK





basamento - base ZK



piani - top ZK



direzione venature rovere - vein direction for oak veneer



110 x 220 / 43"31 x 86"61
110 x 260 / 43"31 x 102"36
110 x 280 / 43"31 x 110"24
120 x 300 / 47"24 x 118"11

130 x 350 / 51"18 x 137"80

110 x 220 x 3 / 43"31 x 86"61 x 1"18

110 x 260 x 3 / 43"31 x 102"36 x 1"18

110 x 280 x 3 / 43"31 x 110"24 x 1"18

120 x 300 x 3 / 47"24 x 118"11 x 1"18

130 x 350 x 3 / 51"18 x 137"80 x 1"18

- tavoli pranzo
- basamento in monoblocco
- finiture basamento monoblocco mod. **K**:
- impiallacciatura rovere tinto
lacca opaca o lucida
marmo MR1 o MR2
- finiture piani:
- impiallacciatura rovere tinto
lacca opaca o lucida
marmo MR1 o MR2 - vedi tabella fattibilità
piani marmo

finiture: vedi campionario

non sollevare mai il tavolo dopo averlo
fissato al basamento

- dining tables
- base with plinth
- finishes for plinth mod. **K**:
- stained oak veneer
matt or glossy lacquer
marble MR1 o MR2
- finishes for tops
- stained oak veneer
matt or glossy lacquer
marble MR1 o MR2 - chart for marble top
feasibility

finishes: see sample box

never lift the table after fixing the top to
the base

- Esstische
- Gestell mit Plinthe
- Ausführungen für Plinthe Mod. **K**:
- Eiche Furnier
Lack matt oder Hochglanz
Marmor MR1 oder MR2
- Platte Ausführungen:
- Eiche Furnier
Lack matt oder Hochglanz
Marmor MR1 oder MR2 - auflistung der
machbarkeit marmorplatte

Ausführungen: siehe Musterbox

Nicht den auf dem Gestell festgeschraubten
Tisch erheben

- tables de salle à manger
- base avec Plinthe
- finitions Plinthe mod. **K**:
- placage de chêne teinté
laque mate ou brillante
marbre MR1 ou MR2
- finitions des plateaux:
- placage de chêne teinté
laque mate ou brillante
marbre MR1 ou MR2 - tableau faisabilité
plateaux en marbre

finitions: voir boîte d'échantillons

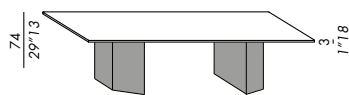
ne jamais soulever la table après avoir fixé
le plateau à la base

- mesas comedor
- base con plinto
- acabados plinto mod. **K**:
- enchapado en roble teñido
lacado mate o brillo
mármol MR1 o MR2
- acabados sobres:
- enchapado en roble teñido
lacado mate o brillo
mármol MR1 o MR2 - cuadro de
factibilidad sobres mármol

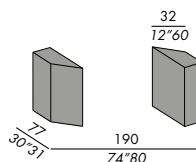
acabados: vease el muestrario

nunca levantar la mesa por el sobre una
vez que esto está fijado a la base

model rectangular 2K





basamento - base 2K



piani - top 2K



direzione venature rovere - vein direction for oak veneer



110 x 220 / 43"31 x 86"61
110 x 260 / 43"31 x 102"36
110 x 280 / 43"31 x 110"24
120 x 300 / 47"24 x 118"11

130 x 350 / 51"18 x 137"80

110 x 220 x 3 / 43"31 x 86"61 x 1"18

110 x 260 x 3 / 43"31 x 102"36 x 1"18

110 x 280 x 3 / 43"31 x 110"24 x 1"18

120 x 300 x 3 / 47"24 x 118"11 x 1"18

130 x 350 x 3 / 51"18 x 137"80 x 1"18

- tavoli pranzo
- basamento in metallo con monoblocco
- finiture basamento metallo mod. **S**:
- verniciato black
- ottone bronzato
- verniciato acciaio platinato
- finiture basamento monoblocco mod. **2W**:
- impiallacciatura rovere tinto
- lacca opaca o lucida
- marmo MR1 o MR2
- finiture piani:
- impiallacciatura rovere tinto
- lacca opaca o lucida
- marmo MR1 o MR2 - vedi tabella fattibilità
- piani marmo

finiture: vedi campionario

non sollevare mai il tavolo dopo averlo fissato al basamento

- dining tables
- metal base with plinth
- finishes for metal base mod. **S**:
- black varnished
- bronzed brass
- platinum steel varnished
- finishes for plinth mod. **2W**:
- stained oak veneer
- matt or glossy lacquer
- marble MR1 o MR2
- finishes for tops
- stained oak veneer
- matt or glossy lacquer
- marble MR1 o MR2 - chart for marble top feasibility

finishes: see sample box

never lift the table after fixing the top to the base

- Esstische
- Gestell aus Metall mit Plinthe
- Ausführungen für Metallgestell Mod. **S**:
- varnished black
- Messing branciert
- Platinum Steel lackiert
- Ausführungen für Plinthe Mod. **2W**:
- Eiche Furnier
- Lack matt oder Hochglanz
- Marmor MR1 oder MR2
- Platte Ausführungen:
- Eiche Furnier
- Lack matt oder Hochglanz
- Marmor MR1 oder MR2 - auflistung der machbarkeit marmorplatte

Ausführungen: siehe Musterbox

Nicht den auf dem Gestell festgeschraubten Tisch erheben

- tables de salle à manger
- base en métal avec Plinthe
- finitions base en métal mod. **S**:
- verni black
- laiton bronzé
- verni couleur platinum steel
- finitions Plinthe mod. **2W**:
- placage de chêne teinté
- laque mate ou brillante
- marbre MR1 ou MR2
- finitions des plateaux:
- placage de chêne teinté
- laque mate ou brillante
- marbre MR1 ou MR2 - tableau faisabilité plateaux en marbre

finitions: voir boîte d'échantillons

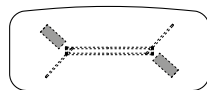
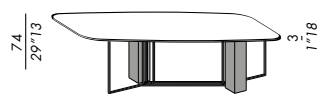
ne jamais soulever la table après avoir fixé le plateau à la base

- mesas comedor
- base de metal con plinto
- acabados base de metal mod. **S**:
- barnizado black
- latón bronceado
- barnizado platinum steel
- acabados plinto mod. **2W**:
- enchapado en roble teñido
- lacado mate o brillo
- mármol MR1 o MR2
- acabados sobres:
- enchapado en roble teñido
- lacado mate o brillo
- mármol MR1 o MR2 - cuadro de factibilidad sobres mármol

acabados: vease el muestrario

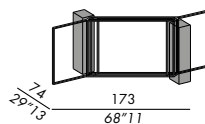
nunca levantar la mesa por el sobre una vez que esto está fijado a la base

model biscuit S2W



S2W

basamento - base S2W



piani - top S2W



110 x 240 x 3 / 43"31 x 94"49 x 1"18

110 x 260 x 3 / 43"31 x 102"36 x 1"18

PLINTO®

2015



- tavoli pranzo
- basamento in metallo con monoblocco
- finiture basamento metallo mod. **Y**:
- verniciato black
- ottone bronzato
- verniciato acciaio platinato
- finiture basamento monoblocco mod. **2W**:
- impiallacciatura rovere tinto
- lacca opaca o lucida
- marmo MR1 o MR2
- finiture piani:
- impiallacciatura rovere tinto
- lacca opaca o lucida
- marmo MR1 o MR2 - vedi tabella fattibilità
- piani marmo

finiture: vedi campionario

non sollevare mai il tavolo dopo averlo fissato al basamento

- dining tables
- metal base with plinth
- finishes for metal base mod. **Y**:
- black varnished
- bronzed brass
- platinum steel varnished
- finishes for plinth mod. **2W**:
- stained oak veneer
- matt or glossy lacquer
- marble MR1 o MR2
- finishes for tops
- stained oak veneer
- matt or glossy lacquer
- marble MR1 o MR2 - chart for marble top feasibility

finishes: see sample box

never lift the table after fixing the top to the base

- Esstische
- Gestell aus Metall mit Plinthe
- Ausführungen für Metallgestell Mod. **Y**:
- varnished black
- Messing bronziert
- Platinum Steel lackiert
- Ausführungen für Plinthe Mod. **2W**:
- Eiche Furnier
- Lack matt oder Hochglanz
- Marmor MR1 oder MR2
- Platte Ausführungen:
- Eiche Furnier
- Lack matt oder Hochglanz
- Marmor MR1 oder MR2 - auflistung der machbarkeit marmorplatte

Ausführungen: siehe Musterbox

Nicht den auf dem Gestell festgeschraubten Tisch erheben

- tables de salle à manger
- base en métal avec Plinthe
- finitions base en métal mod. **Y**:
- verni black
- laiton bronzé
- verni couleur platinum steel
- finitions Plinthe mod. **2W**:
- placage de chêne teinté
- laque mate ou brillante
- marbre MR1 ou MR2
- finitions des plateaux:
- placage de chêne teinté
- laque mate ou brillante
- marbre MR1 ou MR2 - tableau faisabilité plateaux en marbre

finitions: voir boîte d'échantillons

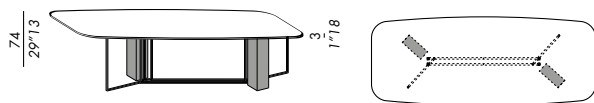
ne jamais soulever la table après avoir fixé le plateau à la base

- mesas comedor
- base de metal con plinto
- acabados base de metal mod. **Y**:
- barnizado black
- latón bronceado
- barnizado platinum steel
- acabados plinto mod. **2W**:
- enchapado en roble teñido
- lacado mate o brillo
- mármol MR1 o MR2
- acabados sobres:
- enchapado en roble teñido
- lacado mate o brillo
- mármol MR1 o MR2 - cuadro de factibilidad sobres mármol

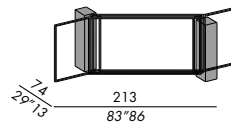
acabados: vease el muestrario

nunca levantar la mesa por el sobre una vez que esto está fijado a la base

model biscuit Y2W




basamento - base Y2W




piani - top Y2W



direzione venature rovere - vein direction for oak veneer



110 x 280 / 43"31 x 110"24
120 x 300 / 47"24 x 118"11



130 x 350 / 51"18 x 137"80

110 x 280 x 3 / 43"31 x 110"24 x 1"18

120 x 300 x 3 / 47"24 x 118"11 x 1"18

130 x 350 x 3 / 51"18 x 137"80 x 1"18

MERIDIANI

PLINTO®

2015

· TABELLA FATTIBILITA' PIANI MARMO

· CHART FOR MARBLE TOP FEASIBILITY

· AUFLISTUNG DER MACHBARKEIT
MARMORPLATTE

· TABLEAU FAISABILITÉ PLATEAUX EN
MARBRE

· CUADRO DE FACTIBILIDAD SOBRES
MÁRMOL

	CARRARA GIOIA MR1	EMPERADOR DARK MR1	GREY STONE MR1	MARQUINIA BLACK MR1	STATUARIO BLACK MR1	VALENTINE GREY MR1	VERDE ALPI MR1	BRECCIA MEDICEA MR2	CALACATA BLACK MR2	CALACATA ORO MR2	GIALLO SIENA MR2	KENYA BLACK MR2	ROSSO LEVANTO MR2	SAHARA NOIR MR2	TRAVERTINO NAVONA MR2
160-TP	X	X	X	X	X	X	X	X	X	X	NO	X	NO	X	NO
160R-TP	X	X	X	X	X	X	X	X	X	X	NO	X	NO	X	NO
180-TP	X	NO	X	X	X	X	X	NO	X	X	NO	X	NO	X	NO
180R-TP	X	NO	X	X	X	X	X	NO	X	X	NO	X	NO	X	NO
160-TP OCTAGONAL	X	X	X	X	X	X	X	X	X	X	NO	X	NO	X	NO
110220-TP	X	X	X	X	X	X	X	X	X	X	X	X	X	X	X
110240-TP BISCUIT 110240-TP	X	X	X	X	X	X	X	X	X	X	X	X	X	X	X
110260-TP BISCUIT 110260-TP	X	X	X	X	X	X	X	X	X	X	X	X	X	X	X
110280-TP BISCUIT 110280-TP	X	X	X	X	X	X	X	X	X	X	X	X	NO	X	NO
120300-TP BISCUIT 120300-TP	X	NO	NO	X	NO	NO	NO	NO	X	X	NO	NO	NO	NO	NO